



## AUREA, en bref

Activité et faits marquants

Résultats annuels 2023

Perspectives & développements



# Un pure player de la régénération des déchets

## Métaux & Alliages




Aluminium, Cuivre,  
Poudres métalliques  
Sels de métaux non ferreux

## Produits dérivés du Pétrole



Eaux polluées  
Huiles  
Hydrocarbures  
PVC rigides

## Caoutchouc & Développements



Pneus usagés  
Mercure  
Collecte tous types de  
déchets (collectivités,  
industriels, garages...)

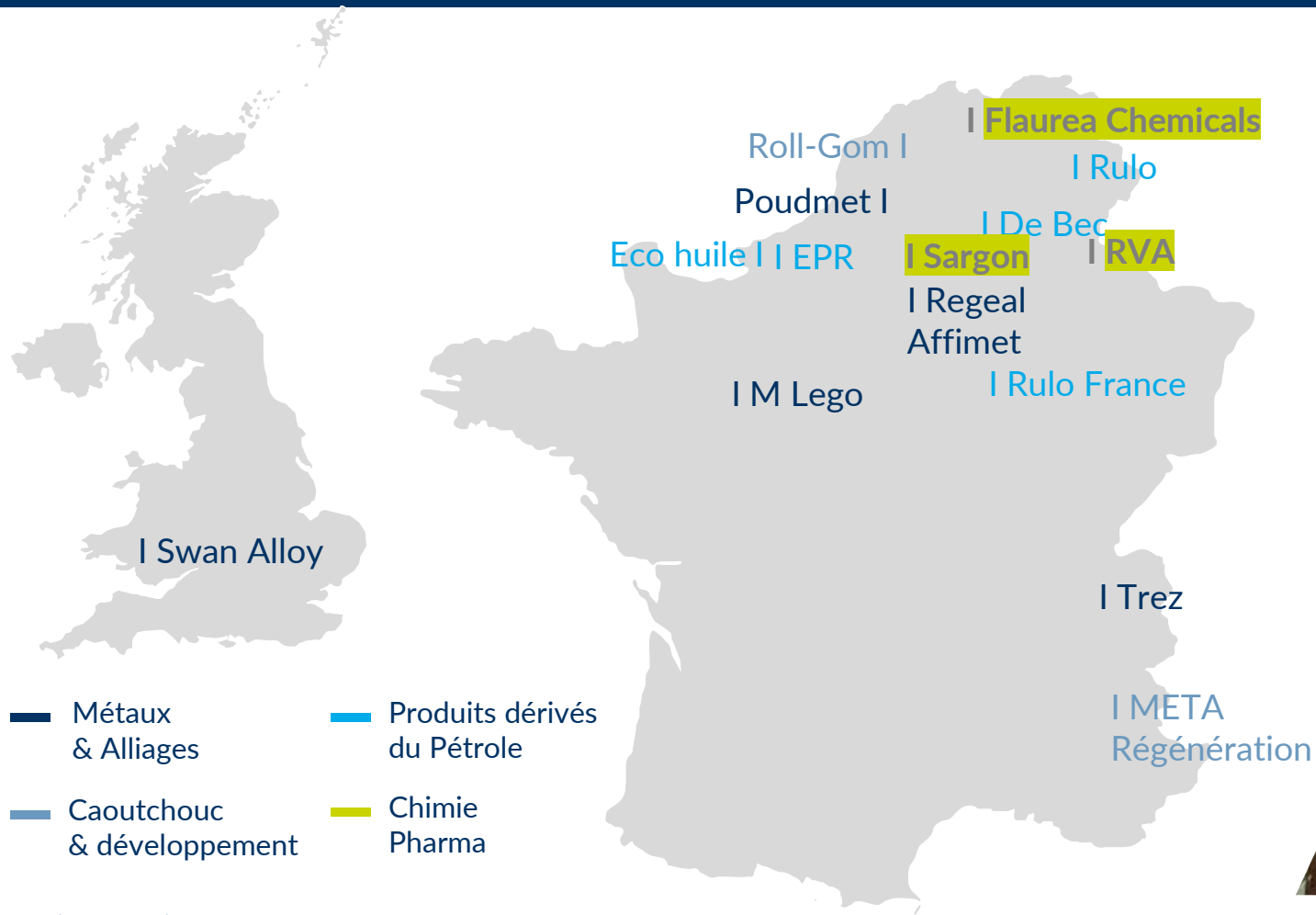
## Chimie Pharma



Chlorure de Zinc  
Cadmium  
Solvants

Des activités au cœur de l'économie circulaire

# Une empreinte industrielle forte

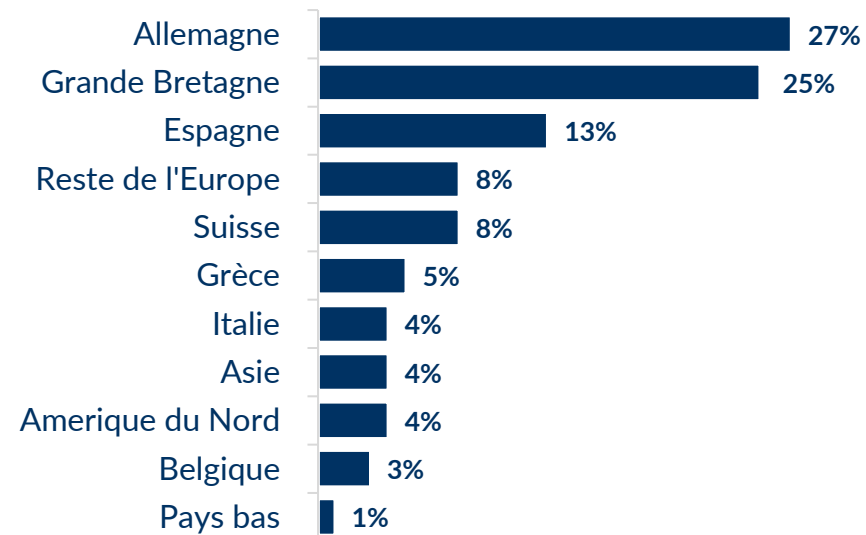
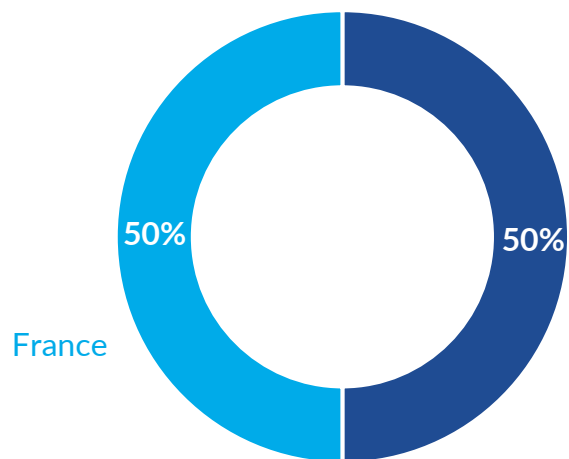


+ TDA Valorisation  
Collecte autour des sites industriels du Groupe



# Une activité mondiale

Évolution du chiffre d'affaires annuel  
par zone géographique



# Des positions clés dans la régénération de matière

## En France

**#1** du traitement des déchets mercuriels

**#1** de la fabrication d'alliages d'aluminium

**#1** du traitement des déchets d'aluminium

**#3** des alliages cuivreux

**#3** collecteur des huiles usagées

## En Europe

**#1** de la régénération des huiles noires moteur

**#1** de la fabrication de roues à bandage à partir de pneus usagés

## Dans le monde

**#1** du traitement du cadmium

**#3** du traitement du cuivre par atomisation

AUREA, en bref

Activité et faits marquants

Résultats annuels 2023

Perspectives & développements



# Acquisitions structurantes dans les métiers de l'aluminium

**SWAN ALLOY UK**  
rattachée au pôle Métaux & Alliage



**RVA – Récupération Valorisation Aluminium**  
rattachée au pôle Chimie Pharma



**100** salariés

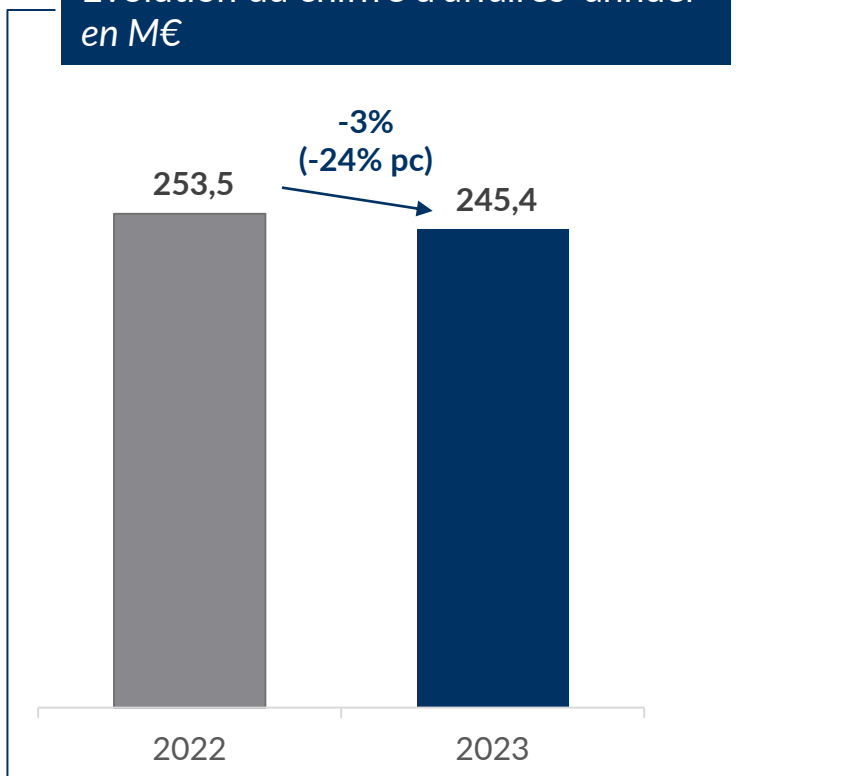
**80 M€** de CA  
en année pleine

**Un positionnement renforcé dans le secteur de l'aluminium et  
une opportunité de développement au Royaume-Uni**

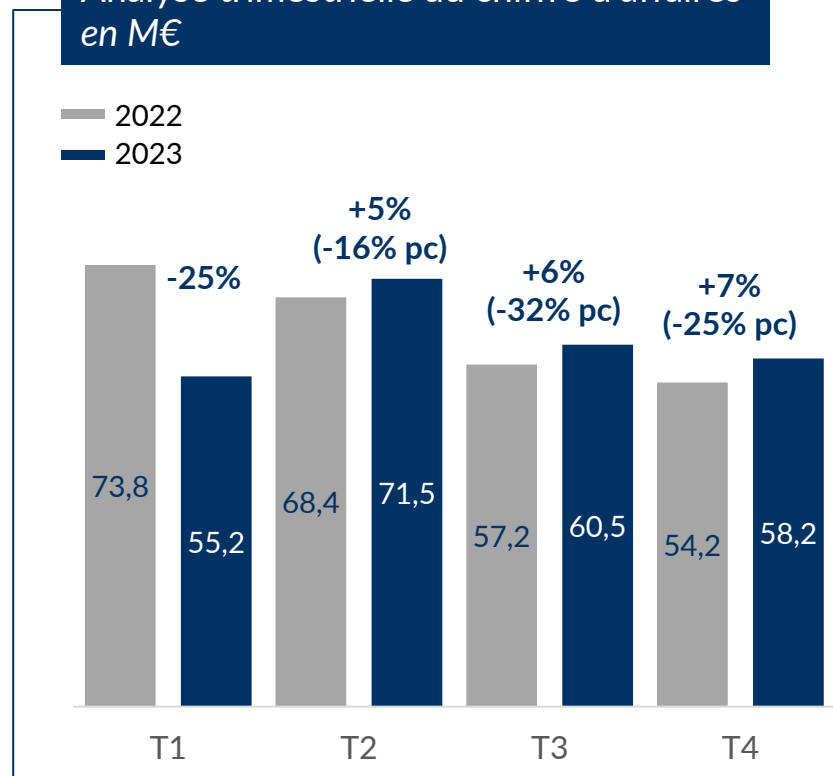


# Chiffre d'affaires 2023 à 245,4 M€

Evolution du chiffre d'affaires annuel en M€



Analyse trimestrielle du chiffre d'affaires en M€

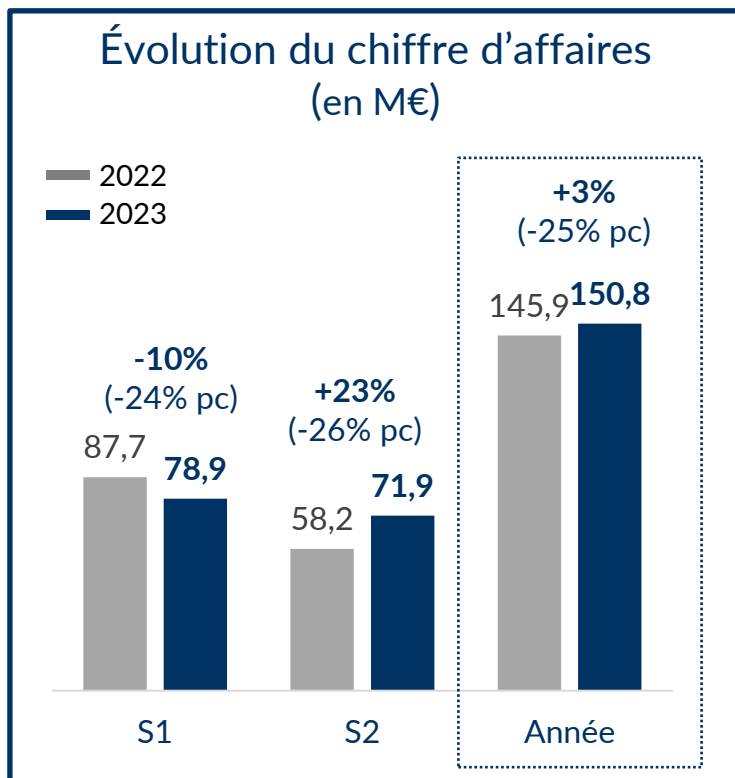


- | Forte baisse de la demande du secteur automobile
- | Une contribution positive des 2 acquisitions (8,5 mois)
- | Moins bonne orientation des cours du pétrole
- | Restructurations opérationnelles engagées
  - Arrêt de la production de lingots au profit de « sows »
  - Arrêt de livraison du GNR<sup>1</sup>
  - Réorganisation des activités de collectes des déchets de TDA

<sup>1</sup> Gazole Non Routier

# Faits marquants

## Métaux & Alliages



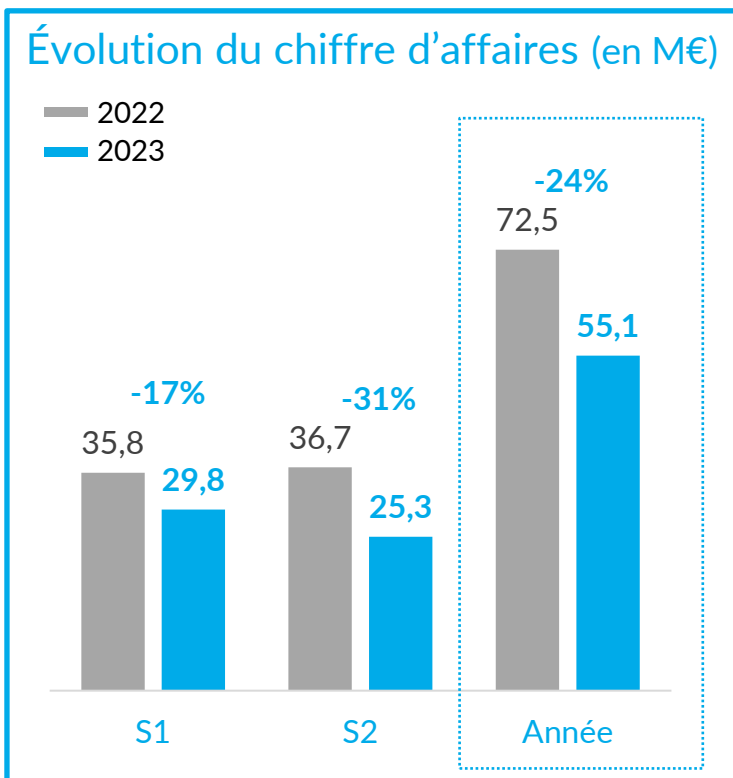
Une contribution positive de SWAN ALLOY UK

Reconversion du site REGEAL avec duplication du business model de SWAN ALLOY UK – Arrêt de la production de lingots au profit de la production de « sows »

Des marchés en retrait avec une visibilité réduite dans les alliages de cuivre

# Faits marquants

## Produits dérivés du Pétrole



| Arrêt de la distribution de GNR<sup>1</sup> au secteur agricole

| Des cours du pétrole en fort recul

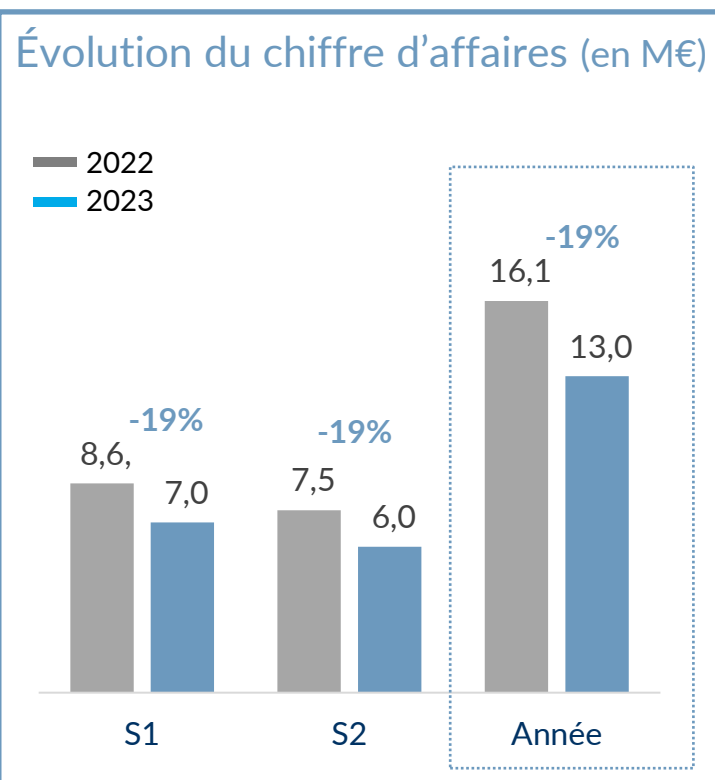
| Des activités PVC impactées par le recul de la demande du secteur du bâtiment et des travaux publics

| Une activité bien orientée dans le traitement des déchets pétroliers et des eaux polluées (EPR)

<sup>1</sup> Gazole Non Routier

# Faits marquants

## Caoutchouc & Développements

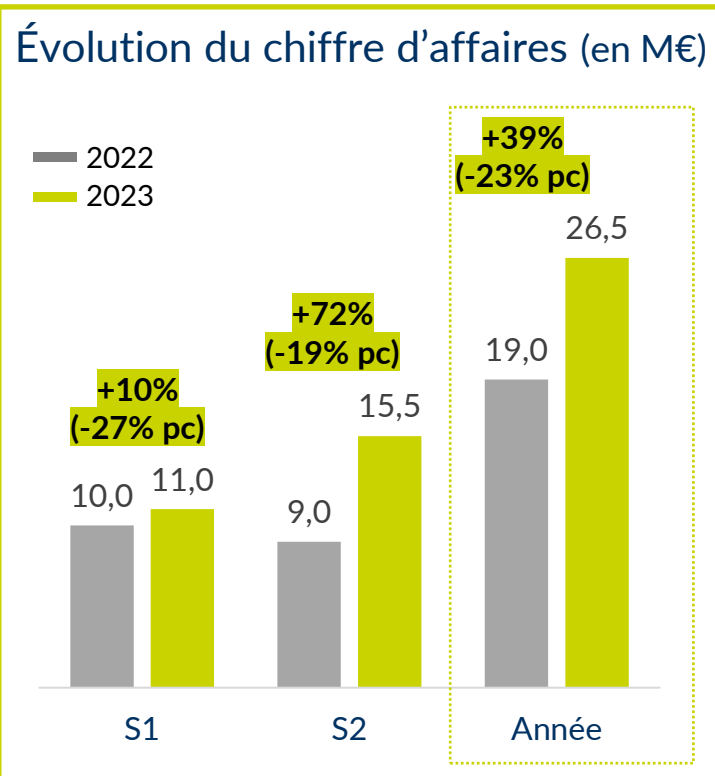


| Baisse d'activité de ROLL-GOM sur l'ensemble de l'année malgré un retour au T4 à un niveau d'activité plus satisfaisant grâce à une demande renforcée, notamment des industriels allemands

| Demande soutenue en matière de traitement des déchets mercuriels (META GENERATION)

# Faits marquants

## Chimie Pharma



FLAUREA Chemicals : redressement des activités dans les poudres de cadmium sur le T3 mais un redémarrage de l'activité zinc tardif sur le T4

Recentrage des activités de SARGON sur la production de solvants régénérés plus qualitatifs permis grâce à la nouvelle colonne de distillation livrée sur 2023

Forte contribution de la nouvelle filiale RVA



AUREA, en bref

Activité et faits marquants

**Résultats annuels 2023**

---

Perspectives & développements

# Compte de résultat consolidé

Normes IFRS, M€	2022	2023
Chiffre d'affaires	253,5	245,8
Excédent Brut d'Exploitation <sup>(1)</sup>	13,6	10,2
Résultat Opérationnel Courant	5,5	(3,6)
Résultat opérationnel	5,4	7,1
Résultat net, part du Groupe	3,0	4,6

(1) *Excédent brut d'exploitation = Résultat opérationnel courant  
+ Dotations nettes aux amortissement et provisions opérationnelles*

## Une marge EBE en recul limité de 1,3 point à 4,1% du CA

- › Impact de la baisse des volumes et de la faiblesse des cours des matières premières
- › Atténué par la bonne maîtrise des coûts de production & des frais de personnel

## Résultat opérationnel courant négatif à (3,6 M€)

- › Augmentation des DAP +5,8 M€ reflet des investissements réalisés en 2023 et de l'entrée dans le périmètre de consolidation de deux nouvelles entités (RVA et SWAN ALLOY)
- › Dotation complémentaire (1 M€) dans le cadre du plan de reconversion de REGEAL

## Résultat opérationnel positif à +7,1 M€

- › +12,9 M€ de goodwill relatif à l'acquisition de RVA
- › Dépréciations goodwill -2,2 M€ (plastiques et distribution de combustibles)

# Bilan consolidé

Normes IFRS, M€	2022	2023
Actifs non courants	69,4	92,6
Stocks	37,5	38,2
Clients et autres débiteurs	35,0	43,1
Trésorerie & équivalents	40,8	37,3
<b>TOTAL ACTIF</b>	<b>182,7</b>	<b>211,2</b>
Capitaux propres	69,1	72,0
Passifs non courants	11,5	14,5
<i>Dont dettes locatives non courantes</i>	2,7	5,2
Dettes financières	53,2	55,3
Autres passifs courants	48,8	69,3
<i>Dont dettes locatives courantes</i>	1,3	2,5
<b>TOTAL PASSIF</b>	<b>182,7</b>	<b>211,2</b>

(1) Dont factor

## Une situation financière toujours solide

- | Un endettement financier net de 25,7 M€ en hausse de 9,3 M€
- | Une trésorerie<sup>1</sup> disponible de 37,3 M€ qui permet
  - de respecter les engagements financiers
  - d'assurer le financement des investissements industriels

**Pas de dividende proposé afin de poursuivre sereinement les investissements, les restructurations en cours et les développements industriels**



# Tableau des flux de trésorerie

Normes IFRS, M€	2022	2023
Résultat consolidé (y compris intérêts minoritaires)	3,0	4,6
Capacité d'autofinancement avant impôt et coût de l'endettement	14,2	11,1
Flux net de trésorerie lié à l'activité	12,8	20,1
Flux net de trésorerie lié aux investissements	(11,2)	(16,9)
Flux net de trésorerie lié aux financements	0,2	(6,4)
<b>Variation de la trésorerie nette</b>	<b>1,7</b>	<b>(3,5)</b>

## | Flux net de trésorerie lié à l'activité : 20,1 M€

- CAF résiliente à 11,1 M€
- Réduction du BFR de près de 10 M€

## | Flux d'investissements en augmentation à 16,9 M€

- Impact des acquisitions d'actifs
- Poursuite des investissements industriels sur les sites

## | Flux de trésorerie lié aux financements

- Emissions d'emprunts inférieure aux remboursements (-3 M€ en net)
- Rachat d'actions pour -1,7 M€

AUREA, en bref

Activité et faits marquants

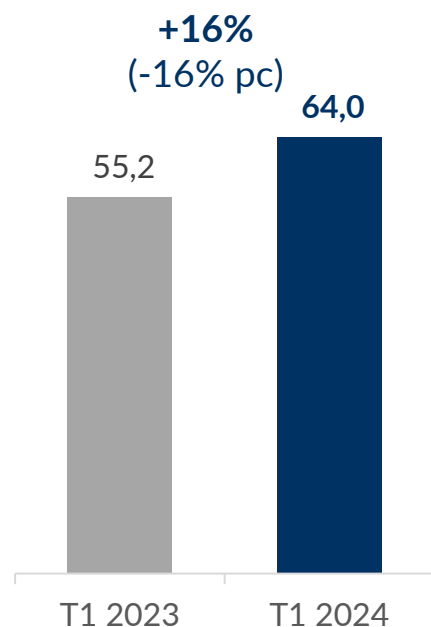
Résultats annuels 2023

Perspectives & développements

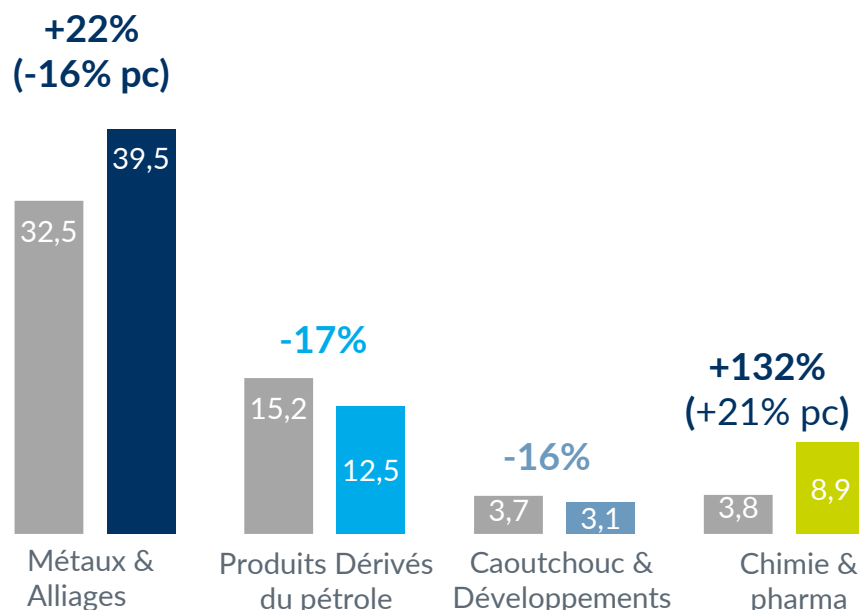


# Chiffre d'affaires T1 2024 : +16%

## Evolution du chiffre d'affaires T1 en M€



## Analyse sectorielle du chiffre d'affaires en M€



### Métaux & Alliages

- | Effets périmètre : SWAN ALLOY : marchés très bien orientés
- | Poudre & profilés de cuivre : résistance grâce à l'export et la maîtrise de spécialités techniques
- | REGEAL : en forte baisse conformément au repositionnement de l'activité

### Produits Dérivés du Pétrole

- | Une baisse des volumes liée à la restructuration en cours (arrêt des livraisons de GNR)
- | ECO HUILE : bons niveaux des cours du pétrole et activité de collecte dynamique
- | Activités PVC toujours freinées par le ralentissement du BTP

### Caoutchouc & Développements

- | ROLL-GOM : baisse liée au ralentissement d'un client sans remettre en cause les perspectives 2024
- | META RÉGÉNÉRATION : toujours une croissance soutenue
- | TDA VALORISATION : difficultés dans la collecte des déchets des garages

### Chimie & Pharma

- | RVA : impact positif du nouveau réacteur et des synergies
- | FLAUREA : forte demande de poudre de cadmium
- | SARGON : activité en retrait à la suite de l'arrêt d'un client non rentable

# Restructurations en cours, les leviers d'amélioration de la performance

- | Evolution de la direction (nouveau DG & DAF)
- | Renouvellement du management sur les activités clés
- | Intensification des efforts commerciaux
- | Des investissements qui porteront leurs fruits sur 2024 (volume/mix/productivité)
- | Des signaux encourageants au T1 2024 permettant de valider la stratégie de restructurations engagées en 2023

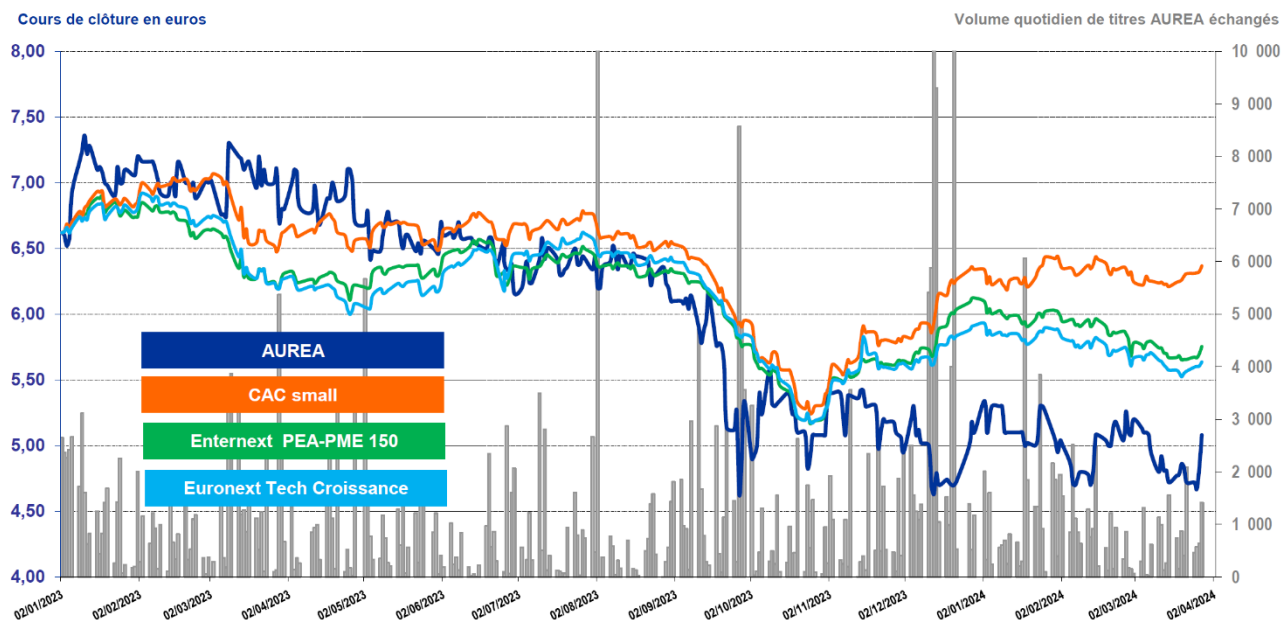
# AUREA

Groupe européen dédié  
à l'économie circulaire



AUREA EN BOURSE

# Évolution boursière



Source : Euronext



Code ISIN	FR0000039232
Code Reuters	AURE.PA
Code Bloomberg	AURE:FP

Compartiment de marché	Euronext C
Nombre de titres	10 108 593

Cours au 31/12/2023	5,10 €
Capitalisation au 31/12/2023	52 M€

Contrat de liquidité : Tradition Securities And Futures  
Couverture analystes : Portzamparc



# AUREA

Groupe européen dédié  
à l'économie circulaire

**Site internet** : <http://www.aurea-france.com>

## Contacts

### AUREA

01 53 83 85 45  
[contact@aurea-france.com](mailto:contact@aurea-france.com)

### ACTUS finance & communication

Corinne Puissant  
01 53 67 36 77  
[aurea@actus.fr](mailto:aurea@actus.fr)

Manon Clairet (relations presse)  
01 53 67 36 73  
[mclairet@actus.fr](mailto:mclairet@actus.fr)

### TSAF – GROUPE VIEL

Camille Trémeau  
01 40 74 15 45  
[camille.tremeau@tsaf-paris.com](mailto:camille.tremeau@tsaf-paris.com)