

RÉSULTATS SEMESTRIELS 2021 & PERSPECTIVES

5 OCTOBRE 2021



AUREA

Groupe européen dédié
à l'économie circulaire



| **AUREA, en bref**

| **Activité et faits marquants**

| **Résultats semestriels 2021**

| **Perspectives & développements**

Un pure player de la régénération des déchets

Métaux & Alliages



Aluminium, Cuivre,
Poudres métalliques
Sels de métaux non ferreux

Produits dérivés du Pétrole



Eaux polluées
Huiles
Hydrocarbures
Plastiques complexes
PVC rigides

Caoutchouc & Développements



Pneus usagés
Mercure
Collecte tous types de
déchets (collectivités,
industriels, garages...)

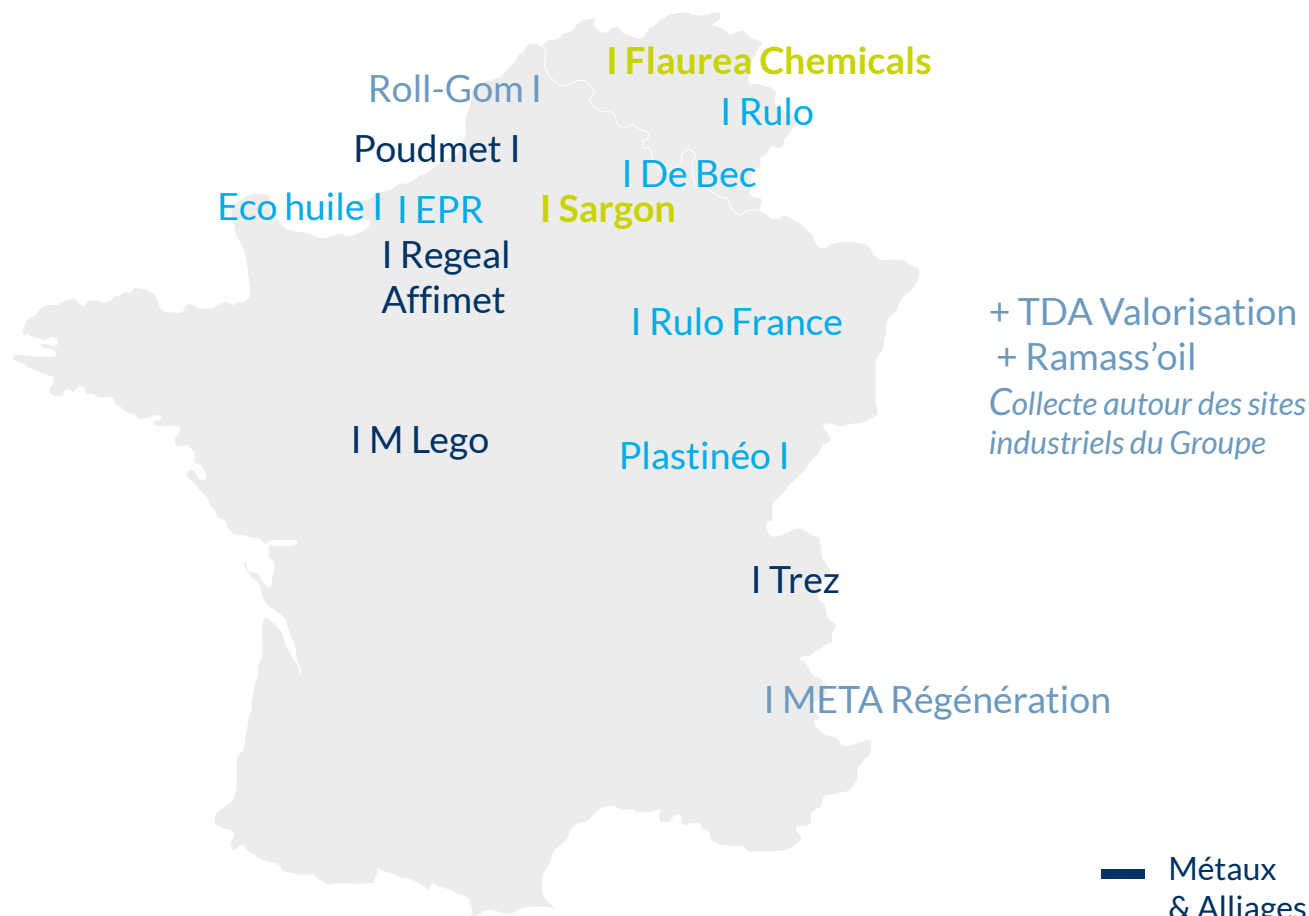
Chimie Pharma



Chlorure de Zinc
Cadmium
Solvants

Des activités au cœur de l'économie circulaire

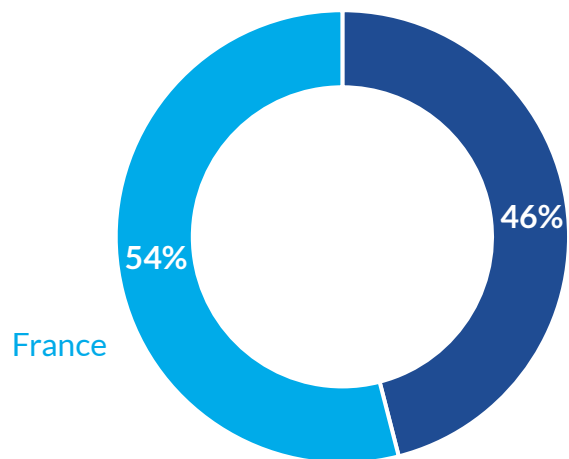
Une empreinte industrielle forte en France et en Belgique



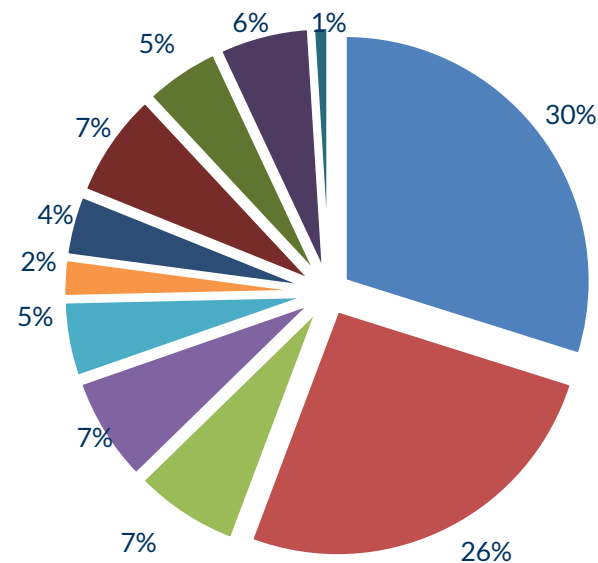
- Métaux & Alliages
- Produits dérivés du Pétrole
- Caoutchouc & développement
- Chimie Pharma

Un marché mondial

Evolution du chiffre d'affaires semestriel
par zone géographique



International



- Allemagne
- Espagne
- Italie
- Pays bas
- Suisse
- Belgique
- Grande Bretagne
- Asie
- Amerique du Nord
- Reste de l'Europe
- Reste du monde

Des positions clés dans la régénération de matière

En France

#1 du traitement des déchets mercuriels

#1 de la fabrication d'alliages d'aluminium

#3 des alliages cuivreux

#3 collecteur des huiles usagées

En Europe

#1 de la régénération des huiles noires moteur

#1 de la fabrication de roues à bandage à partir de pneus usagés

#2 de la fabrication de chlorure de zinc

Dans le monde

#1 du traitement du cadmium

#3 du traitement du cuivre par atomisation

| AUREA, en bref

| **Activité et faits marquants**

| Résultats semestriels 2021

| Perspectives & développements



Acquisition des actifs du site de Beautor (Groupe Suez)

➤ Spécialisé dans la régénération de solvants

➤ Reprise de l'ensemble du personnel

➤ Renommé SARGON

➤ Création du pôle Chimie & Pharma

➤ Diversification produits (solvants)

➤ Offre complémentaire clients actuels (secteur automobile)

➤ Diversification clients (industrie pharma)

➤ Synergies avec les filiales du Groupe

AXE DE DÉVELOPPEMENT FORT AVEC UNE MONTÉE EN GAMME PRODUITS

Événements au 30 juin 2021

Métaux & Alliages



TRANSFERTS DE

- | Flaurea Chemicals
- | TREZ

Produits dérivés du Pétrole



INTÉGRATION DE

- | Ramass'oil
(acquisition T2 2020)
- | TREZ

Caoutchouc & Développements



INTÉGRATION DE

- | TDA Valorisation

Chimie Pharma

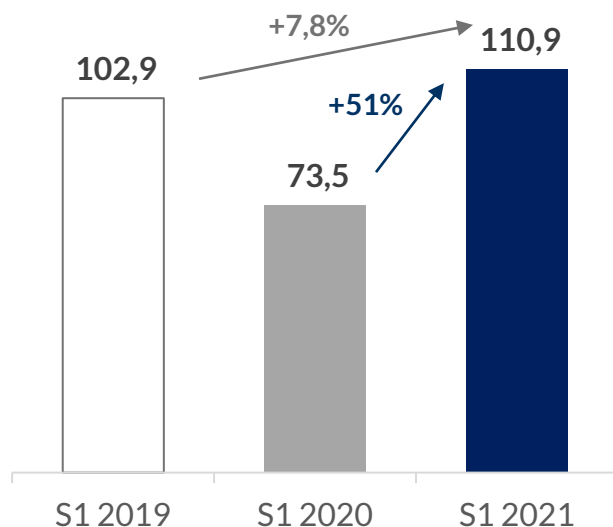


CRÉATION DU PÔLE ET INTÉGRATION DE

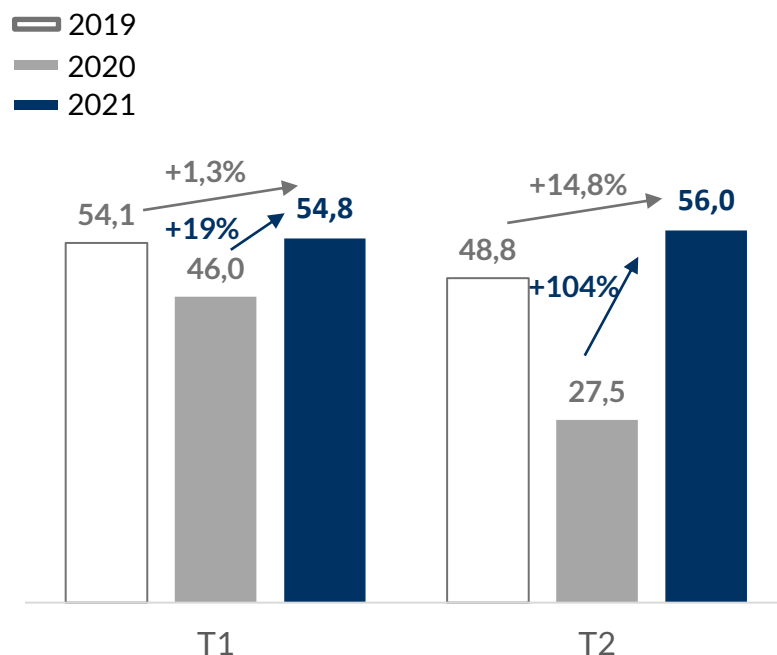
- | Flaurea Chemicals
- | Sargon

Fort rebond de l'activité

Evolution du chiffre d'affaires semestriel en M€



Analyse trimestrielle du chiffre d'affaires en M€

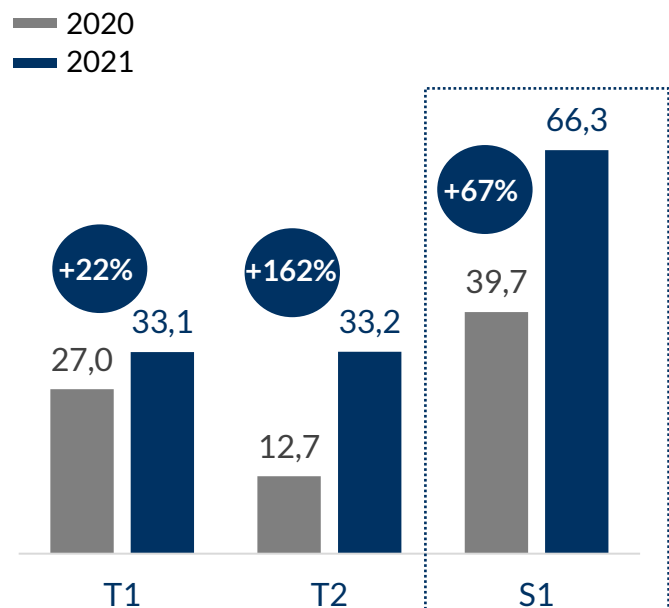


- | Retour à un niveau supérieur à celui d'avant crise sanitaire
- | S1 en forte croissance de +51% (+50% en organique)
- | Une dynamique forte sur l'ensemble des pôles

Faits marquants

Métaux & Alliages

Évolution du chiffre d'affaires (en M€)
2020 en données reclassées



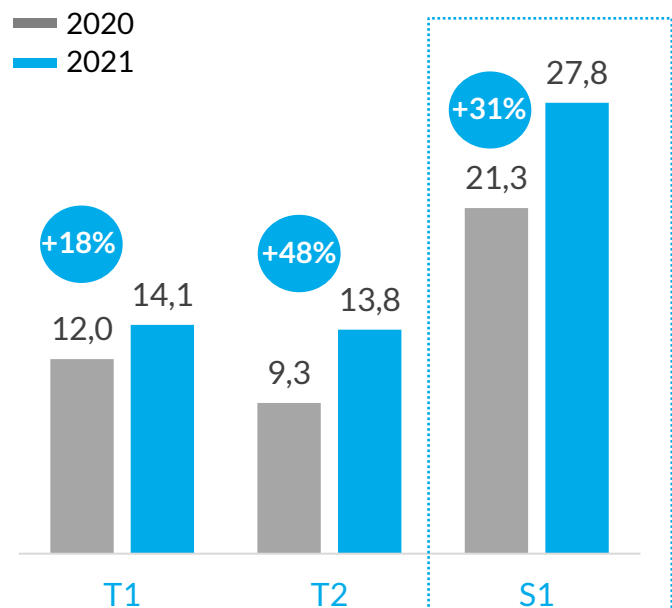
- | Contexte porteur des cours de métaux
- | Sécurisation des approvisionnements dans un contexte de rareté des déchets notamment via l'autosourcing
- | Demande industrielle robuste en automobile et redémarrage du secteur du luxe

Stratégie en cours
diversification sectorielle
(connectique, emballage ...)

Faits marquants

Produits dérivés du Pétrole

Évolution du chiffre d'affaires (en M€)
2020 en données reclassées



Haussé des cours du pétrole bénéficiant aux activités de régénération des huiles et de traitement des hydrocarbures

Des activités PVC dynamisées par le secteur du Bâtiment et des TP

Poursuite de la mise en place de synergies

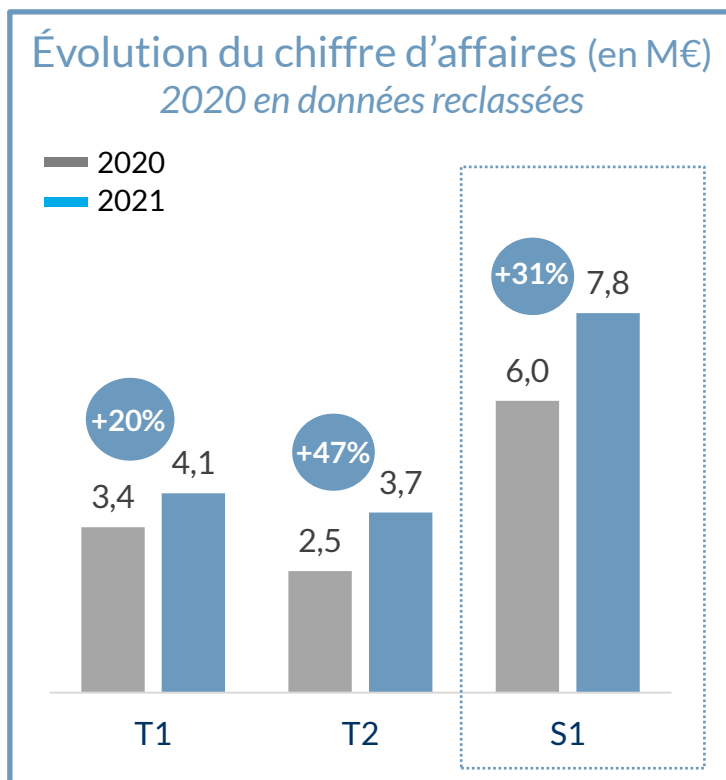
Extension du maillage de la collecte des huiles usagées

Mise en œuvre de nouveaux projets

Attente de la mise en place de la REP (Responsabilité Élargie des Producteurs)

Faits marquants

Caoutchouc & Développements



| Une dynamique de croissance portée par l'activité recyclage de pneus

| Traitement des déchets mercuriels en croissance

| Forte visibilité du carnet de commandes sur les pneus

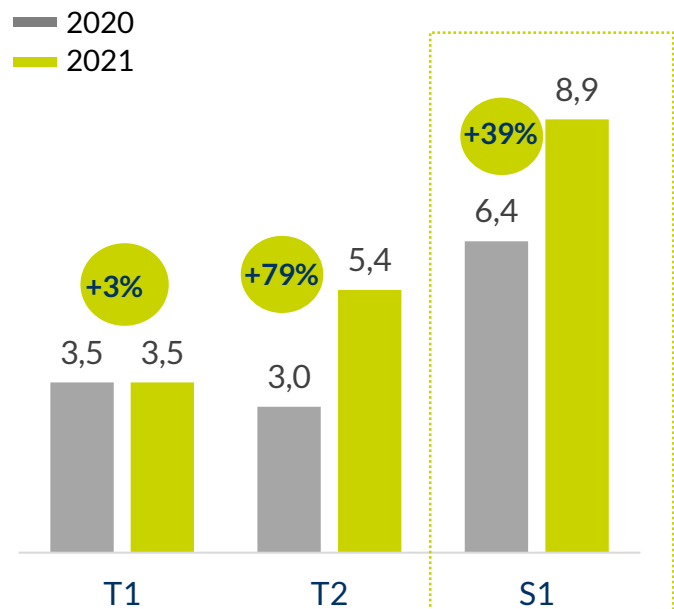
| Montée en puissance sur les déchets mercuriels

| TDA Valorisation : développement des synergies avec l'ensemble des pôles

Faits marquants

Chimie Pharma

Évolution du chiffre d'affaires (en M€)
2020 en données reclassées



Intégration de Sargon (fév. 2021) réussie

Des marchés dynamiques : chlorure de zinc, poudres de cadmium et solvants

Montée en gamme sur des produits premium

Développement synergies Groupe

| AUREA, en bref

| Activité et faits marquants

| Résultats semestriels 2021

| Perspectives & développements



Compte de résultat consolidé

Normes IFRS, M€	S1 2021	S1 2020
Chiffre d'affaires	110,9	73,5
Excédent Brut d'Exploitation ⁽¹⁾	11,6	1,8
Résultat Opérationnel Courant	8,1	(2,3)
Résultat opérationnel	7,6	(2,4)
Résultat net, part du Groupe	4,4	(2,1)

(1) Excédent brut d'exploitation = Résultat opérationnel courant + Dotations nettes aux amortissement et provisions opérationnelles

Redressement de l'ensemble des résultats porté par

- | Une croissance forte de l'activité
- | Une maîtrise des charges dans un contexte de hausse des volumes
- | Marge EBE en hausse de 8 points à 10,4% du CA
- | Autres produits et charges opérationnels non courants : -0,4 M€
 - cession de BROPLAST et des actifs fonciers liés
 - badwill relatif à l'acquisition du site industriel de Beautor
- | Augmentation du coût de l'endettement financier net (+0,8 M€) suite obtention du PGE

Bilan consolidé

Normes IFRS, M€	S1 2021	2020	S1 2020
Actifs non courants	62,5	60,8	63,8
Stocks	31,6	27,4	22,9
Clients et autres débiteurs	42,2	30,6	24,5
Trésorerie & équivalents	47,6	44,3	46,5
TOTAL ACTIF	183,8	163,1	157,6
Capitaux propres	62,1	55,3	58,0
Passifs non courants	10,0	7,1	7,7
<i>Dont dettes locatives non courantes</i>	2,7	2,3	2,7
Dettes financières	53,1	56,7	56,2
Autres passifs courants	58,6	44,0	35,7
<i>Dont dettes locatives courantes</i>	1,2	1,6	1,6
TOTAL PASSIF	183,8	163,1	157,6

| Endettement financier net de 9,3 M€ en baisse de 6,9 M€

| Choix de conserver les PGE sur une durée de 5 ans

| Trésorerie disponible renforcée de 47,6 M€ (dont factor)

Tableau des flux de trésorerie

Normes IFRS, M€	S1 2021	2020	S1 2020
Résultat consolidé (y compris intérêts minoritaires)	4,4	(4,6)	(2,1)
Capacité d'autofinancement avant impôt et coût de l'endettement	12,7	5,3	1,7
Flux net de trésorerie lié à l'activité	9,6	8,5	7,6
Flux net de trésorerie lié aux investissements	(0,2)	(3,9)	(1,4)
Flux net de trésorerie lié aux financements	(6,1)	19,8	(20,4)
Variation de la trésorerie nette	3,3	24,3	26,5

Des performances financières qui permettent

| Une capacité d'autofinancement positive : 12,7 M€

| Un flux net de trésorerie lié à l'activité de 9,6 M€

| Des investissements maintenus autour de 3 M€



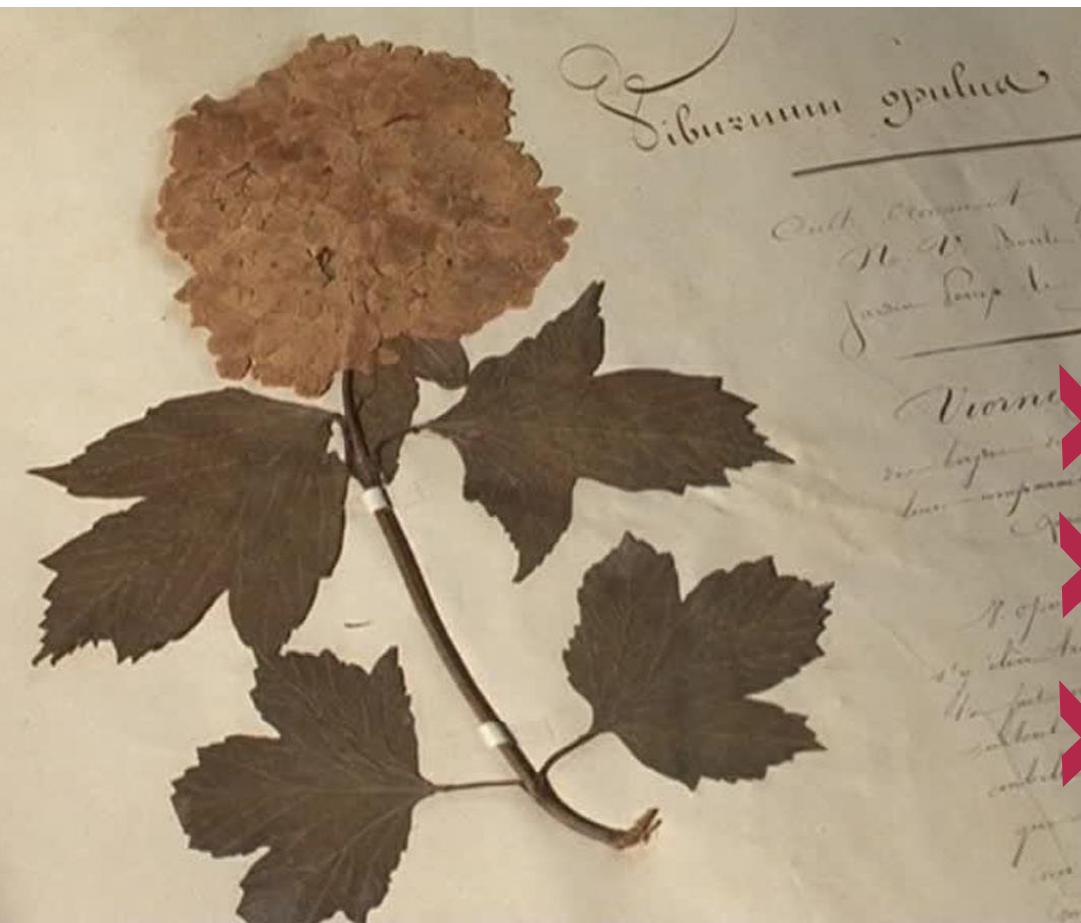
| AUREA, en bref

| Activité et faits marquants

| Résultats semestriels 2021

| Perspectives & développements

AUREA, des solutions innovantes de démercurisation



MÉTA
Régénération
Traitement et recyclage des déchets mercuriels

➤ Une première mondiale

➤ Une solution fiable pour neutraliser le mercure des herbiers historiques

➤ Une forte capacité d'innovation et de développement de savoir-faire garantissant des traitements réellement écologique

Perspectives

Un exercice 2021 bien engagé avec une stratégie de diversification qui porte ses fruits

Des carnets de commandes bien orientés

Développement de la collecte industrielle, de nouveaux produits et recyclage de nouveaux déchets

Un contexte réglementaire et environnemental de plus en plus favorable

- | Pression accrue sur les détenteurs de déchets mercuriels
- | Démarrage de la Responsabilité Élargie des Producteurs (REP) pour les huiles usagées, à compter du 1^{er} janvier 2022

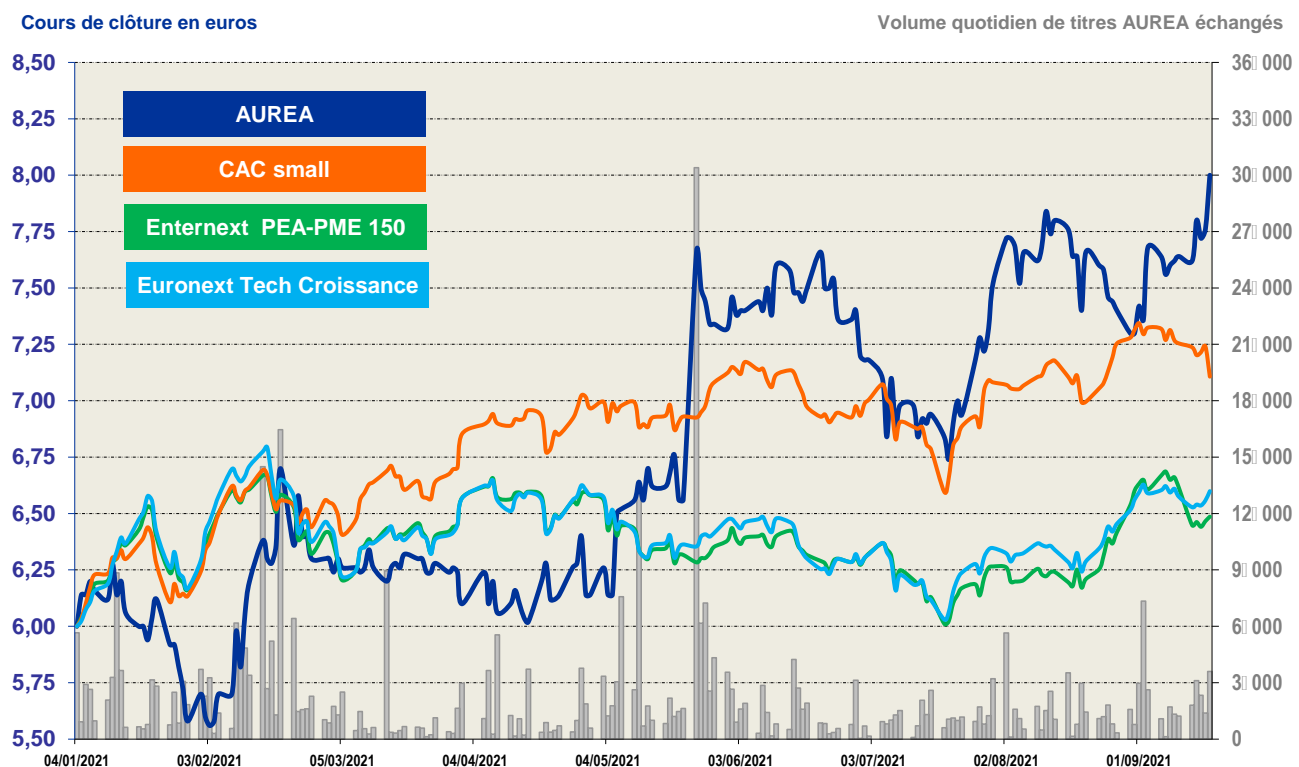
OBJECTIF

Poursuite de la dynamique de croissance rentable

A large yellow industrial robotic arm is the central focus, positioned in a factory environment. The arm is extended and appears to be in the process of working on a complex mechanical assembly. The background shows a red safety cage and various industrial components. A blue banner with white text is overlaid on the right side of the image.

AUREA EN BOURSE

Évolution boursière



Source : Euronext



Résultats semestriels 2021

Code ISIN	FR0000039232
Code Reuters	AURE.PA
Code Bloomberg	AURE:FP

Compartiment de marché	Euronext C
Nombre de titres	10 023 662

Cours au 01/10/2021	8,54 €
Capitalisation au 01/10/2021	85,6 M€

Contrat de liquidité : Tradition Securities And Futures
 Couverture analystes : Portzamparc, Invest Securities



AUREA

Groupe européen dédié
à l'économie circulaire

Site internet : <http://www.aurea-france.com>

Contacts

AUREA

01 53 83 85 45
contact@aurea-france.com

ACTUS finance & communication

Corinne Puissant
01 53 67 36 77
aurea@actus.fr

Manon Clairet (relations presse)
01 53 67 36 73
mclairet@actus.fr

TSAF – GROUPE VIEL

Camille Trémeau
01 40 74 15 45
camille.tremeau@tsaf-paris.com